



CENTRO SOCIAL DA PARÓQUIA DE TOUGUINHA


DEMONSTRAÇÕES FINANCEIRAS DAS INSTITUIÇÕES PARTICULARES DE SOLIDARIEDADE SOCIAL

ANO DE 2021

Contabilista Certificado,

Deolinda

A Direção, *João Miguel Moreira Amorim*
João Manuel Fernandes Sara
António João Ferreira de Sá
João Guedes Escó
João dos Santos Barroso



Amorim
Alves
Alves
Alves
Alves

Demonstração dos Resultados por Naturezas (Mapa A)

Ano das contas: 2021

Instituição: 20004198885 - CENTRO SOCIAL DA PAROQUIA DE TOUGUINHA

Número RS/Atividades agregadas: 2

Mapa A. Demonstração dos resultados por Naturezas

RENDIMENTOS E GASTOS	NOTAS	PERÍODOS	
		2021	2020
Vendas e serviços prestados		390.374,38	385.462,59
Subsídios, doações e legados à exploração		437.835,00	399.588,35
Subsídios de entidades públicas		378.449,66	346.588,74
ISS, IP – Centros Distritais		333.435,22	305.141,99
ISS, IP – Apoios excecionais e extraordinários		17.214,44	12.386,75
Outras entidades públicas		27.800,00	29.060,00
Subsídios de outras entidades		0,00	0,00
Doações heranças e legados		59.385,34	52.979,61
Variação nos inventários da produção		0,00	0,00
Trabalhos para a própria entidade		0,00	0,00
Custo das mercadorias vendidas e das matérias consumidas		-34.244,78	-7.099,80
Fornecimentos e serviços externos		-271.104,10	-286.976,01
Gastos com pessoal		-494.066,53	-441.855,97
Ajustamentos de inventários (perdas/reversões)		0,00	0,00
Imparidades de dívidas a receber (perdas/reversões)		0,00	0,00
Provisões (aumentos/reduções)		0,00	0,00
Provisões específicas (aumentos/reduções)		0,00	0,00
Outras imparidades (perdas/reversões)		0,00	0,00
Aumentos/Reduções de justo valor		0,00	0,00
Outros rendimentos		10.085,98	13.705,58
Correções relativas a anos anteriores		0,00	0,00
Correções positivas de participações do ISS, IP		0,00	0,00
Outras correções de anos anteriores		0,00	0,00
Imputação de subsídios ao investimento		0,00	0,00
Outros rendimentos		10.085,98	13.705,58
Outros gastos		-16.987,86	-10.931,32
Correções relativas a anos anteriores		0,00	-234,46
Correções negativas de participações do ISS, IP		0,00	0,00
Outras correções de anos anteriores		0,00	-234,46
Outros gastos		-16.987,86	-10.696,86
Resultado antes de depreciações, gastos de financiamento e impostos		21.892,09	51.873,62
Gastos/reversões de depreciação e de amortização		-20.161,52	-21.042,84
Resultado Operacional (antes de gastos de financiamento e impostos)		1.730,57	30.830,78
Juros e rendimentos similares obtidos		0,00	0,00
Juros e gastos similares suportados		0,00	-0,01
Resultado antes de impostos		1.730,57	30.830,77
Imposto sobre rendimento do período		0,00	0,00
Resultado líquido do período		1.730,57	30.830,77



Handwritten signatures and initials:
C. Lopes
A. Almeida
A. Almeida
R. Reis
M. Almeida
P. Almeida

Mapa de Balanço (Mapa B)

Ano das contas: 2021

Instituição: 20004-198885 - CENTRO SOCIAL DA PAROQUIA DE TOUGUINHA

Mapa B. Mapa de Balanço

RUBRICAS	NOTAS	PERÍODOS	
		2021	2020
ATIVO			
Ativo não corrente			
Ativos fixos tangíveis		733.572,81	753.734,33
Bens do património histórico e cultural		0,00	0,00
Ativos intangíveis		0,00	0,00
Investimentos financeiros		4.795,04	3.315,39
Fundadores/beneméritos/patrocinadores/doadores/associados/membros		0,00	0,00
Outros créditos e ativos não correntes		0,00	0,00
		738.367,85	757.049,72
Ativo corrente			
Inventários		0,00	0,00
Créditos a receber		41.186,21	18.868,85
Estado e outros entes públicos		5.706,13	6.207,33
Fundadores/beneméritos/patrocinadores/doadores/associados/membros		0,00	0,00
Diferimentos		2.451,18	17.576,72
Outros ativos correntes		718,76	16.265,58
Caixa e depósitos bancários		543.436,18	550.915,34
		593.498,44	609.833,82
Total do Ativo		1.331.866,29	1.366.883,54
FUNDOS PATRIMONIAIS E PASSIVO			
Fundos Patrimoniais			
Fundos		140.000,00	140.000,00
Excedentes técnicos		0,00	0,00
Reservas		0,00	0,00
Resultados transitados		715.286,72	714.854,82
Excedentes de revalorização		0,00	0,00
Ajustamentos/outras variações nos fundos patrimoniais		385.612,71	385.612,71
Subsídios ao investimento		0,00	0,00
Doações		385.612,71	385.612,71
Outras variações		0,00	0,00
		1.240.899,43	1.240.467,53
Resultado líquido do período		1.730,57	30.830,77
Total dos fundos patrimoniais		1.242.630,00	1.271.298,30
Passivo			
Passivo não corrente			
Provisões		0,00	0,00
Provisões específicas		0,00	0,00
Financiamentos obtidos		0,00	0,00
Outras dívidas a pagar		0,00	0,00
		0,00	0,00

Mapa de Balanço (Mapa B)

Ano das contas: 2021

Instituição: 20004198885 - CENTRO SOCIAL DA PAROQUIA DE TOUGUINHA

Mapa B. Mapa de Balanço

RUBRICAS	NOTAS	PERÍODOS	
		2021	2020
Passivo corrente			
Fornecedores		14.845,52	18.465,94
Estado e outros entes públicos		16.394,31	9.653,43
Fundadores/beneméritos/patrocinadores/doadores/associados/membros		0,00	0,00
Financiamentos obtidos		0,00	0,00
Diferimentos		4.878,84	5.438,28
Outros passivos correntes		83.317,62	62.027,59
		99.236,29	95.585,24
Total do Passivo		99.236,29	95.585,24
Total dos fundos patrimoniais e do passivo		1.341.886,29	1.366.883,54

*Carolina
Fernandes
Apo
Rosa
João
Pereira
Carvalho*


Demonstração dos Fluxos de Caixa (Mapa C)

Ano das contas: 2021

Instituição: 20004198885 - CENTRO SOCIAL DA PAROQUIA DE TOUGUINHA

Mapa C. Demonstração dos Fluxos da Caixa

RUBRICAS	NOTAS	PERÍODOS	
		2021	2020
Fluxos de caixa das atividades operacionais			
Recebimentos de clientes e utentes		390.039,68	403.000,87
Pagamentos de subsídios		0,00	0,00
Pagamentos de apoios		0,00	0,00
Pagamentos de bolsas		0,00	0,00
Pagamentos a fornecedores		292.723,43	325.087,99
Pagamentos ao pessoal		354.741,49	289.608,51
Caixa gerada pelas operações		-257.425,24	-211.695,63
Pagamento/recabimento do imposto sobre o rendimento		0,00	0,00
Outros recebimentos/pagamentos		240.229,39	211.704,86
Fluxos de caixa das atividades operacionais (1)		-17.195,85	9,23
Fluxos de caixa das atividades de investimento			
Pagamentos respeitantes a:			
Ativos fixos tangíveis		0,00	-5.192,78
Ativos intangíveis		0,00	0,00
Investimentos financeiros		0,00	0,00
Outros ativos		0,00	0,00
Recebimentos provenientes de:			
Ativos fixos tangíveis		0,00	0,00
Ativos intangíveis		0,00	0,00
Investimentos financeiros		0,00	0,00
Outros ativos		0,00	0,00
Subsídios ao investimento		0,00	0,00
Juros e rendimentos similares		0,00	982,00
Dividendos		0,00	0,00
Fluxos de caixa das atividades de investimento (2)		0,00	-4.210,78
Fluxos de caixa das atividades de financiamento			
Recebimentos provenientes de:			
Financiamentos obtidos		0,00	0,00
Realização de fundos		0,00	0,00
Cobertura de prejuízos		0,00	0,00
Doações		9.716,67	9.076,83
Outras operações de financiamento		0,00	0,00
Pagamentos respeitantes a:			
Financiamentos obtidos		0,00	0,00
Juros e gastos similares		0,00	-122,48
Dividendos		0,00	0,00
Redução de fundos		0,00	0,00
Outras operações de financiamento		0,00	0,00
Fluxos de caixa das atividades de financiamento (3)		9.716,67	8.954,35
Variação de caixa e seus equivalentes (1+2+3)		-7.479,18	4.752,80
Efeito das diferenças de câmbio		0,00	0,00
Caixa e seus equivalentes no início do período		550.915,34	546.162,54
Caixa e seus equivalentes no fim do período		543.436,16	550.915,34



Handwritten signatures and initials:
S. Costa
J. Almeida
J. B. M.
R. Santos
J. J. Machado
P. Barros

Mapa de Valências / Atividades Por Naturezas (Mapa A)

Ano das contas: 2021

Instituição: 20004198885 - CENTRO SOCIAL DA PARÓQUIA DE TOUGUINHA

Equipamento: 1 - SEDE

Resposta Social/Atividade: 1103 - CRECHE

Início RS/Atividade no ano: Não

Encerramento RS/Atividade no ano: Não

Nº Meses: 12

Tipo de Acordo: Típico


Tipo de Atividade:

Nº Médio de Utentes: 41,00

Nº Médio de Funcionários: 8,00

Mapa de Valências / Atividades Por Naturezas

RENDIMENTOS E GASTOS	NOTAS	PERÍODOS	
		2021	2020
Vendas e serviços prestados		16.204,69	31.199,39
Subsídios, doações e legados à exploração		170.937,25	144.952,85
Subsídios de entidades públicas		154.309,35	132.086,35
ISS, IP – Centros Distritais		129.699,61	123.062,33
ISS, IP – Apoios excecionais e extraordinários		11.809,74	2.049,62
Outras entidades públicas		12.800,00	6.974,40
Subsídios de outras entidades		0,00	0,00
Doações heranças e legados		16.627,90	12.866,50
Variação nos inventários da produção		0,00	0,00
Trabalhos para a própria entidade		0,00	0,00
Custo das mercadorias vendidas e das matérias consumidas		-9.588,54	-1.703,90
Fornecimentos e serviços externos		-50.411,49	-52.361,42
Gastos com pessoal		-119.044,40	-118.848,32
Ajustamentos de inventários (perdas/reversões)		0,00	0,00
Imparidades de dívidas a receber (perdas/reversões)		0,00	0,00
Provisões (aumentos/reduções)		0,00	0,00
Provisões específicas (aumentos/reduções)		0,00	0,00
Outras imparidades (perdas/reversões)		0,00	0,00
Aumentos/Reduções de justo valor		0,00	0,00
Outros rendimentos		2.824,07	3.289,33
Correções relativas a anos anteriores		0,00	0,00
Correções positivas de participações da ISS, IP		0,00	0,00
Outras correções de anos anteriores		0,00	0,00
Imputação de subsídios ao investimento		0,00	0,00
Outros rendimentos		2.824,07	3.289,33
Outros gastos		-4.756,60	-2.623,53
Correções relativas a anos anteriores		0,00	-56,27
Correções negativas de participações da ISS, IP		0,00	0,00
Outras correções de anos anteriores		0,00	-56,27
Outros gastos		-4.756,60	-2.567,26
Resultado antes de depreciações, gastos de financiamento e impostos		6.164,98	3.904,40
Gastos/reversões de depreciação e de amortização		-5.645,23	-5.050,27
Resultado Operacional (antes de gastos de financiamento e impostos)		519,75	-1.145,87
Juros e rendimentos similares obtidos		0,00	0,00
Juros e gastos similares suportados		0,00	0,00
Resultado antes de impostos		519,75	-1.145,87
Imposto sobre rendimento do período		0,00	0,00
Resultado líquido do período		519,75	-1.145,87





Mapa de Valências / Atividades Por Naturezas (Mapa A)

Ano das contas: 2021

Instituição: 20004198885 - CENTRO SOCIAL DA PAROQUIA DE TOUGUINHA

Equipamento: 1 - SEDE

Resposta Social/Atividade: 2107 - ESTRUTURA RESIDENCIAL PARA PESSOAS IDOSAS

Início RS/Atividade no ano: Não

Encerramento RS/Atividade no ano: Não

Nº Meses: 12

Tipo de Acordo: Típico


Tipo de Atividade:

Nº Médio de Utentes: 41,00

Nº Médio de Funcionários: 23,00

Mapa de Valências / Atividades Por Naturezas

RENDIMENTOS E GASTOS	NOTAS	PERÍODOS	
		2021	2020
Vendas e serviços prestados		374.169,69	354.263,20
Subsídios, doações e legados à exploração		266.897,75	250.768,80
Subsídios de entidades públicas		224.140,31	210.655,69
ISS, IP – Centros Distritais		203.735,61	182.079,66
ISS, IP – Apoios excecionais e extraordinários		5.404,70	6.490,43
Outras entidades públicas		15.000,00	22.085,60
Subsídios de outras entidades		0,00	0,00
Doações heranças e legados		42.757,44	40.113,11
Variação nos inventários da produção		0,00	0,00
Trabalhos para a própria entidade		0,00	0,00
Custo das mercadorias vendidas e das matérias consumidas		-24.656,24	-5.395,70
Fornecimentos e serviços externos		-220.692,81	-229.808,22
Gastos com pessoal		-375.022,13	-323.007,85
Ajustamentos de inventários (perdas/reversões)		0,00	0,00
Imparidades de dívidas a receber (perdas/reversões)		0,00	0,00
Provisões (aumentos/reduções)		0,00	0,00
Provisões específicas (aumentos/reduções)		0,00	0,00
Outras imparidades (perdas/reversões)		0,00	0,00
Aumentos/Reduções de justo valor		0,00	0,00
Outros rendimentos		7.261,91	10.416,25
Correções relativas a anos anteriores		0,00	0,00
Correções positivas de participações do ISS, IP		0,00	0,00
Outras correções de anos anteriores		0,00	0,00
Imputação de subsídios ao investimento		0,00	0,00
Outros rendimentos		7.261,91	10.416,25
Outros gastos		-12.231,26	-8.307,79
Correções relativas a anos anteriores		0,00	-178,19
Correções negativas de participações do ISS, IP		0,00	0,00
Outras correções de anos anteriores		0,00	-178,19
Outros gastos		-12.231,26	-8.129,60
Resultado antes de depreciações, gastos de financiamento e impostos		15.727,11	48.930,89
Gastos/reversões de depreciação e de amortização		-14.516,29	-15.992,57
Resultado Operacional (antes de gastos de financiamento e impostos)		1.210,82	32.938,32
Juros e rendimentos similares obtidos		0,00	0,00
Juros e gastos similares suportados		0,00	-0,01
Resultado antes de impostos		1.210,82	32.938,31
Imposto sobre rendimento do período		0,00	0,00
Resultado líquido do período		1.210,82	32.938,31




CENTRO SOCIAL DA PARÓQUIA DE TOUGUINHA



Anexo
Demonstrações Financeiras

2021



Índice

1. Identificação da Entidade.....	3
2. Referencial Contabilístico de Preparação das Demonstrações Financeiras.....	3
3 .Políticas Contabilísticas, alterações nas estimativas contabilísticas e erros.....	4
3.1 Bases de Apresentação	4
3.1.1 Regime do Acréscimo (periodização económica)	4
3.1.2 Continuidade	4
3.1.3 Compreensibilidade.....	4
3.1.4 Relevância.....	5
3.1.5 Materialidade	5
3.1.6 Fiabilidade.....	5
3.1.7 Representação Fidedigna	5
3.1.8 Substância sobre a forma.....	5
3.1.9 Neutralidade.....	5
3.1.10 Prudência.....	6
3.1.12. Comparabilidade	6
3.2 Políticas de Reconhecimento e Mensuração	6
3.2.1 Fluxos de Caixa.....	6
3.2.2 Ativos Intangíveis	7
3.2.3 Ativos Fixos Tangíveis.....	7
3.2.4 Investimentos financeiros	8
3.2.5 Inventários.....	9
3.2.6 Instrumentos Financeiros.....	9
3.2.7. Fundos Patrimoniais.....	10
3.2.8 Estado e Outros Entes Públicos.....	10
4. Ativos Fixos Tangíveis	11
5. Ativos Intangíveis.....	12
6. Inventários.....	12
7. Rédito.....	13
8 Subsídios do Governo e apoios do Governo.....	13
9 Benefícios dos empregados.....	13

10. Divulgações exigidas por outros diplomas legais	14
11. Outras Informações	15
11.1 Investimentos Financeiros	15
11.2 Créditos a Receber	15
11.3 Outros Ativos Correntes.....	15
11.4 Diferimentos	16
11.5 Caixa e Depósitos Bancários	16
11.6 Fundos Patrimoniais.....	16
11.7 Fornecedores	16
11.8 Estado e Outros Entes Públicos	16
11.9 Outros Passivos Correntes	17
11.10 Subsídios, doações e legados à exploração	17
11.11 Fornecimentos e serviços externos	17
11.12 Outros rendimentos.....	18
11.13 Outros gastos	18
11.14 Resultados Financeiros	18
11.15 Informações consideradas relevantes para melhor compreensão da posição financeira e dos resultados.....	19
11.16 Acontecimentos após data de Balanço.....	19

1. Identificação da Entidade

O "CENTRO SOCIAL DA PARÓQUIA DE TOUGUINHA" é uma Instituição sem fins lucrativos, constituída sob a forma de "Instituição Particular de Solidariedade Social", com estatutos publicados no Diário da República n.º 295, Série III, com a sua sede na Rua Padre Joaquim Amorim, n.º 48, Touguinha Vila do Conde.

Tem os seguintes objetivos:

- Contribuir para a promoção integral de todos os paroquianos, cooperando com os serviços públicos competentes ou com as Instituições Particulares num espírito de solidariedade humana, cristã e social;
- Sempre que tal se justifique, e seja possível, a ação do Centro estender-se-á aos habitantes das paróquias vizinhas,

2. Referencial Contabilístico de Preparação das Demonstrações Financeiras

Em 2021 as Demonstrações Financeiras foram elaboradas no pressuposto da continuidade das operações a partir dos livros e registos contabilísticos da Entidade e de acordo com a Norma Contabilística e de Relato Financeiro para as Entidades do Sector Não Lucrativo (NCRF-ESNL) aprovado pelo Decreto-Lei n.º 36-A/2011 de 9 de março, alterado pelo Decreto-Lei n.º 98/2015 de 2 de junho. No anexo II do referido Decreto, refere que o Sistema de Normalização para Entidades do Sector Não Lucrativo é composto por:

- Bases para a apresentação das Demonstrações Financeiras (BADF);
Modelos de Demonstrações Financeiras (MDF) — Portaria n.º 220/2015 de 24 de julho;
- Código de Contas (CC) — Portaria n.º 218/2015 de 23 de julho;
- NCRF-ESNL- Aviso n.º 8259/2015 de 29 de julho;
- Normas Interpretativas (NI).



3 .Políticas Contabilísticas, alterações nas estimativas contabilísticas e erros

Não se verificaram quaisquer efeitos resultantes de alteração voluntária em políticas contabilísticas.

As principais políticas contabilísticas aplicadas pela Entidade na elaboração das Demonstrações Financeiras foram as seguintes:

3.1 Bases de Apresentação

As Demonstrações Financeiras foram preparadas de acordo com as Bases de Apresentação das Demonstrações Financeiras (BADF).

3.1.1 Regime do Acréscimo (periodização económica)

Os efeitos das transações e de outros acontecimentos são reconhecidos quando eles ocorram (satisfeitas as definições e os critérios de reconhecimento de acordo com a estrutura concetual), independentemente do momento do pagamento ou do recebimento) sendo registados contabilisticamente e relatados nas demonstrações financeiras dos períodos com os quais se relacionem. As diferenças entre os montantes recebidos e pagos e os correspondentes rendimentos e gastos são registados nas respetivas contas das rubricas "Devedores e credores por acréscimos" e "Diferimentos".

3.1.2 Continuidade

Com base na informação disponível e as expetativas futuras, a Entidade continuará a operar no futuro previsível, assumindo que não há a intenção nem a necessidade de liquidar ou de reduzir consideravelmente o nível das suas operações. Para as Entidades do Setor Não Lucrativo, este pressuposto não corresponde a um conceito económico ou financeiro, mas sim à manutenção da atividade de prestação de serviços ou à capacidade de cumprir os seus fins.

3.1.3 Compreensibilidade

As Demonstrações Financeiras devem ser de fácil compreensão para os Utentes da informação que relatam, contudo, não devem ser evitadas matérias complexas, dado que elas são, por norma, fundamentais à tomada de decisão.



3.1.4 Relevância

Toda a informação produzida é relevante quando influencia a tomada de decisões dos utentes, ajudando a compreender o passado, realizar o presente e projetar o futuro, expurgando erros ou ineficiências.

3.1.5 Materialidade

A relevância da informação é afetada pela sua natureza e materialidade. A materialidade depende da quantificação da omissão ou erro. A informação é material se a sua omissão ou inexatidão influenciar as decisões económicas tomadas por parte dos utentes com base nas Demonstrações Financeiras, Itens que não são materialmente relevantes para justificar a sua apresentação separada nas demonstrações financeiras podem ser materialmente relevantes para que sejam discriminados nas notas deste anexo.

3.1.6 Fiabilidade

A informação apenas é útil se for fiável, Para tal, deve estar expurgada de erros e preconceitos que vão enviesar a tomada de decisão. Mais do que opiniões, ela deve refletir factos consolidados e comprovados,

3.1.7 Representação Fidedigna

A fiabilidade da informação adquire-se com a representação fidedigna das transações e outros acontecimentos que se pretende relatar. Mesmo que sujeita a riscos, deve haver a preocupação constante de mensurar todos os valores recorrendo a ferramentas e factos que documentem e confirmem segurança na hora da tomada de decisão.

3.1.8 Substância sobre a forma

Os acontecimentos devem ser contabilizados de acordo com a sua substância e realidade económica. A exclusiva observância da forma legal pode não representar fielmente determinado acontecimento. O exemplo pode ser dado quando se aliena um ativo, mas se continua a usufruir de benefícios gerados por esse bem, através de um acordo, neste caso, o relato da venda não representa fielmente a transação ocorrida.

3.1.9 Neutralidade

A informação deve ser neutra. As opiniões e preconceitos são atitudes que enviesam a tomada de decisão.



3.1.10 Prudência

A incerteza e o risco marcam o quotidiano das organizações. As dívidas incobráveis, as vidas úteis prováveis, as reclamações em sede de garantia conferem graus de incerteza mais ou menos relevantes que devem ser relevados nas Demonstrações Financeiras, contudo, deve manter-se rigor nesta análise, de forma a não subavaliar ou sobreavaliar os acontecimentos, não criar reservas ocultas, nem provisões excessivas.

3.1.11. Plenitude

A informação é fiável quando nas Demonstrações Financeiras se respeita os limites de materialidade e de custo. Omissões podem induzir em erro, pois podem produzir dados falsos ou deturpadores da realidade e levar a decisões erradas.

3.1.12. Comparabilidade

A informação comparativa deve ser divulgada, nas Demonstrações Financeiras, com respeito ao período anterior. Respeitando ao Princípio da Continuidade da Entidade, as políticas contabilísticas devem ser levadas a efeito de maneira consistente em toda a Entidade e ao longo do tempo e de maneira consistente. Procedendo-se a alterações das políticas contabilísticas, as quantias comparativas afetadas pela reclassificação devem ser divulgadas, tendo em conta:

- A natureza da reclassificação;
- A quantia de cada item ou classe de itens que tenha sido reclassificada;
- Razão para a reclassificação.

3.2 Políticas de Reconhecimento e Mensuração

3.2.1 Fluxos de Caixa

A direção deve comentar quantias dos saldos significativos de caixa e seus equivalentes que não estão disponíveis para uso. Os valores inscritos na rubrica de caixa e em depósitos bancários devem ser desagregados, para melhor compreensão.

Devem ser divulgados agregadamente, no que respeita tanto à obtenção como à perda de controlo de subsidiárias ou de outras unidades empresariais durante o período em cada um dos seguintes pontos:

- a) A retribuição total paga ou recebida;
- b) A parte da retribuição que consista em caixa e seus equivalentes;
- c) A quantia de caixa e seus equivalentes na subsidiária ou na unidade empresarial sobre as quais o controlo é obtido ou perdido; e



d) A quantia dos ativos e passivos que não sejam caixa ou seus equivalentes na subsidiária ou unidade empresarial sobre as quais o controlo é obtido ou perdido, resumida por cada categoria principal.

Devem ser indicadas as transações de investimento e de financiamento que não tenham exigido o uso de caixa ou seus equivalentes, de forma a proporcionar toda a informação relevante acerca das atividades de investimento e de financiamento.

3.2.2 Ativos Intangíveis

Os "Ativos Intangíveis" encontram-se registados ao custo de aquisição, deduzido das amortizações e de eventuais perdas por imparidade acumuladas. São reconhecidos apenas quando for provável que deles advenham benefícios económicos futuros para a Entidade e que os mesmos possam ser mensurados com fiabilidade.

As amortizações são calculadas, assim que os ativos estejam em condições de ser utilizado, pelo método da linha reta em conformidade com o período de vida útil estimado para cada grupo de bens.

As taxas de amortização utilizadas correspondem aos períodos de vida útil estimada que se encontra na tabela abaixo:

Descrição	Vida útil estimada (anos)
Programas de Computador	3

3.2.3 Ativos Fixos Tangíveis

Os "Ativos Fixos Tangíveis" encontram-se registados ao custo de aquisição ou de produção, deduzido das depreciações e das perdas por imparidade acumuladas, o custo de aquisição ou produção inicialmente registado, inclui o custo de compra, quaisquer custos diretamente atribuíveis às atividades necessárias para colocar os ativos na localização e condição necessárias para operarem da forma pretendida e, se aplicável, a estimativa inicial dos custos de desmantelamento e remoção dos ativos e de restauração dos respetivos locais de instalação ou operação dos mesmos que a Entidade espera vir a incorrer.

Os ativos que foram atribuídos à Entidade a título gratuito encontram-se mensurados ao seu justo valor, ao valor pelo qual estão segurados ou ao valor pelo qual figuravam na contabilidade.

As despesas subsequentes que a Entidade tenha com manutenção e reparação dos ativos são registadas como gastos no período em que são incorridas, desde que não sejam suscetíveis de gerar benefícios económicos futuros adicionais.



As depreciações são calculadas, assim que os bens estão em condições de ser utilizado, pelo método da linha reta em conformidade com o período de vida útil estimado para cada grupo de bens, em sistema de duodécimos.

As taxas de depreciação utilizadas correspondem aos períodos de vida útil estimada que se encontra na tabela seguinte:

Descrição	Vida útil estimada (anos)
Edifícios e outras construções	50
Equipamento básico	6
Equipamento de transporte	5
Equipamento informático	5
Equipamento administrativo	6
Outros Ativos fixos tangíveis	4

A Entidade revê anualmente a vida útil de cada ativo, assim como o seu respetivo valor residual quando este exista.

As mais ou menos valias provenientes da venda de ativos fixos tangíveis são determinadas pela diferença entre o valor de realização e a quantia escriturada na data de alienação, sendo que se encontram espelhadas na Demonstração dos Resultados nas rubricas "Outros rendimentos operacionais" ou "Outros gastos operacionais".

3.2.4 Investimentos financeiros

A Lei n.º 70/2013, de 30 de agosto criou dois fundos de compensação do trabalho — O FCT (fundo de compensação do trabalho) e o FGCT (fundo de garantia de compensação do trabalho), com o objetivo de assegurar o direito dos trabalhadores ao recebimento de metade do valor da compensação devida por cessação do contrato de trabalho, determinada nos termos da legislação laboral.

Em termos contabilísticos, as participações para o FCT efetuadas pela entidade empregadora podem ser reconhecidas como um ativo no balanço dessa entidade, atendendo às características do fundo de capitalização e possibilidade de reembolso desses montantes.

De acordo com as características do FCT, a entidade empregadora detém o controlo económico dessas entregas, pois tem o direito legal de ser reembolsada do respetivo montante no momento da cessação do contrato de trabalho, independentemente de pagar ou não uma indemnização ao trabalhador. Esse direito legal de obter dinheiro do FCT



determina que as contribuições para esse fundo devam ser reconhecidas como um ativo financeiro, pois resultam de um direito contratual de vir a receber dinheiro.

O ativo financeiro referente às participações do FCT deve ser mensurado pelo custo, devido a não cumprir as condições para mensuração ao custo amortizado (não tem maturidade definida nem pode ser pago à vista) ou ao justo valor (não é um ativo financeiro devido para negociação, nem instrumento de capital próprio com cotação em mercado regulamentado).

O Fundo de Compensação do Trabalho (FCT) implica uma participação de 0,925% sobre o salário base e diuturnidades, tendo uma natureza de capitalização para a entidade patronal.

Esse reembolso irá corresponder ao montante entregue para o fundo, individualizado pelo respetivo trabalhador com cessação do contrato de trabalho, adicionado de eventual ganho gerado pela capitalização desse montante no fundo.

3.2.5 Inventários

Os "Inventários" estão valorizados ao custo de aquisição ou ao valor realizável líquido, dos dois o mais baixo. O custo de aquisição inclui as despesas incorridas até ao armazenamento, utilizando-se o FIFO como fórmula de custeio, em sistema de inventário intermitente.

3.2.6 Instrumentos Financeiros

Os ativos e passivos financeiros são reconhecidos apenas e só quando se tornam uma parte das disposições contratuais do instrumento.

Este ponto é aplicável a todos "Instrumentos Financeiros" com exceção:

- Investimentos em subsidiárias, associadas e empreendimentos conjuntos;
- Direitos e obrigações no âmbito de um plano de benefícios a empregados;
- Direitos decorrentes de um contrato de seguro exceto se o contrato de seguro resulte numa perda para qualquer das partes em resultado dos termos contratuais que se relacionem com:
 - Alterações no risco segurado;
 - Alterações na taxa de câmbio;
 - Entrada em incumprimento de uma das partes;
 - Locações, exceto se resultar perda para o locador ou locatário como resultado:
 - Alterações no preço do bem locado;
 - Alterações na taxa de câmbio;



- Entrada em incumprimento de uma das contrapartes.

Fundadores/beneméritos/patrocionadores/doadores/associados/membros

As quotas, donativos e outras ajudas similares procedentes de fundadores/beneméritos/patrocionadores/doadores/associados/membros que se encontram com saldo no final do período sempre que se tenham vencido e possam ser exigidas pela entidade estão registados no ativo pela quantia realizável.

Clientes e outras contas a Receber

Os "Clientes" e as "Outras contas a receber" encontram-se registadas pelo seu custo estando deduzidas no Balanço das Perdas por Imparidade, quando estas se encontram reconhecidas, para assim retratar o valor realizável líquido,

Caixa e Depósitos Bancários

A rubrica "Caixa e depósitos bancários" inclui caixa e depósitos bancários de curto prazo que possam ser imediatamente mobilizáveis sem risco significativo de flutuações de valor.

Fornecedores e outras contas a pagar

As dívidas registadas em "Fornecedores" e "Outras contas a pagar" são contabilizadas pelo seu valor nominal.

3.2.7. Fundos Patrimoniais

A rubrica "Fundos" constitui o interesse residual nos ativos após dedução dos passivos.

Os "Fundos Patrimoniais" são compostos por:

- Fundos atribuídos pelos fundadores da Entidade ou terceiros;
- Fundos acumulados e outros excedentes;
- Subsídios, doações e legados que o governo ou outro instituidor ou a norma legal aplicável a cada entidade estabeleçam que sejam de incorporar no mesmo..

3.2.8 Estado e Outros Entes Públicos

Nos termos da alínea b) do n.º 1 do art.º 10 do Código do Imposto sobre o Rendimento das Pessoas Coletivas (CIRC), estão isentos de Imposto sobre o Rendimento das



Pessoas Coletivas (IRC) as Instituições Particulares de Solidariedade Social e Entidades anexas, bem como as pessoas coletivas àquelas legalmente equiparadas,

4. Ativos Fixos Tangíveis

Outros Ativos Fixos Tangíveis

A quantia escriturada, as depreciações acumuladas, a reconciliação da quantia escriturada no início e no fim dos períodos de 2021 e 2020, mostrando as adições, os abates e alienações, as alterações, foram desenvolvidas de acordo com o seguinte quadro:

Descrição	31-12-2020	Adições	Abate	Transferência	*31-12-2021
Terrenos	131.804,66				131.804,66
Edifícios	713.248,99				713.248,99
Equipamento Básico	218.789,26				218.789,26
Equipamento de Transporte	28.431,82				28.431,82
Equipamento Administrativo	4.947,62				4.947,62
Equipamento Informático	19.322,90				19.322,90
Outros Ativos Fixos Tangíveis	2.262,91				2.262,91
Ativo Tangível Bruto	1.118.808,16	0,00	0,00		1.118.808,16
Depreciações Acumuladas					
Edifícios	108.873,12	14.264,99			123.138,11
Equipamento Básico	209.562,05	3.151,87			212.713,92
Equipamento de Transporte	25.325,17	926,68			26.251,85
Equipamento Administrativo	19.683,79	1.641,26			21.325,05
Outros Ativos Fixos Tangíveis	1.629,70	176,72			1.806,42
Depreciações Acumuladas	365.073,83	20.161,52			385.235,35
Ativo Tangível Líquido	753.734,33			0,00	733.572,81



5. Ativos Intangíveis

Outros Ativos Intangíveis

A quantia escriturada, as amortizações acumuladas, a reconciliação da quantia escriturada no início e no fim dos períodos de 2021 e de 2020, mostrando as adições, os abates e alienações, as amortizações e outras alterações, foram desenvolvidas de acordo com o seguinte quadro:

Descrição	31-12-2020	Adições	Abate	Transferência	31-12-2021
Programas de computador	5.979,95	0,00	0,00	0,00	5.979,95
Ativo Intangível Bruto	5.979,95	0,00	0,00	0,00	5.979,95
Depreciações Acumuladas					
Programas de computador	5.979,95	724,34	0,00	0,00	5.979,95
Depreciações Acumuladas	5.979,95	724,34	0,00	0,00	5.979,95
Ativo Intangível Líquido	0,00	0,00	0,00	0,00	0,00

6. Inventários

Em 31 de Dezembro de 2021 e de 2020 a rubrica "Inventários" apresentava os seguintes valores:

Descrição	2020				2021		
	Inventário Inicial	Compras	Reclassificações e Regularizações	Inventário Final	Compras	Reclassificações e Regularizações	Inventário Final
Matérias-primas, subsidiárias e de consumo							
Total							
Custo das mercadorias vendidas e das matérias consumidas							

A instituição não apresenta inventário de géneros alimentares, uma vez que as refeições são fornecidas por uma empresa de catering, registadas na conta 621-Subcontratos.



7. Rédito

Para os períodos de 2021 e 2020 foram reconhecidos os seguintes Réditos:

Descrição	2021	2020
Prestação de Serviços		
Quotas de utilizadores	390.374,38	385.462,59
Outros Réditos		
Juros	0	982,00
Total	390374,38	386.444,59

8 Subsídios do Governo e apoios do Governo

A 31 de Dezembro de 2021 e 2020, a Entidade tinha os seguintes saldos nas rubricas de "Subsídios do Governo" e "Apoios do Governo":

Descrição	Natureza	31-12-2021			31-12-2020		
		Capitais Próprios	Passivo	Demonstração Resultados	Capitais Próprios	Passivo	Demonstração
ISS, IP	Não reembolsável	0,00	0,00	333.435,22	0,00	0,00	305.141,99
ISS, IP — Medidas Apoio COVID-19	Não reembolsável	0,00	0,00	15.291,09	0,00	0,00	8.540,05
ISS, IP -Adaptar Social+	Não reembolsável	0,00	0,00	1.923,35	0,00	0,00	3.846,70
C M Vila do Conde	Não reembolsável	0,00	0,00	20.000,00	0,00	0,00	25.000,00
IEFP	Não reembolsável	0,00	0,00	7.800,00	0,00	0,00	3.810,00
Total				378.449,66			346.338,74

A Instituição esteve em regime de lay-off simplificado no período de janeiro, fevereiro, março e dezembro, tendo recebido o apoio de 15.291,09€ do ISS, IP, correspondente a 2/3 das remunerações dos trabalhadores abrangidos, bem como a isenção do pagamento das contribuições à Segurança Social (22,3%).

9. Benefícios dos empregados

O número de membros dos órgãos Diretivos, mantiveram-se os órgãos nomeados para o quadriénio 2019-2022, que têm a seguinte composição:



Direção

Presidente — Pe. Joaquim Moreira Amorim;
Vice-presidente — Joaquim Manuel Ferreira de Sousa;
Tesoureiro — José dos Santos Barroso;
12 Secretário — Armina Maria Ferreira de Faria Sá;
22 Secretário — João Gonçalves Eusébio;

Conselho Fiscal

Presidente — Fernando Henrique Ferreira Fontes;
Secretário — Maria Clemência Vieira Marques;
Vogal — José Sá Fonseca.

O número médio de pessoas ao serviço da Entidade em 31/12/2020 foram de "30" e em 31/12/2021 foram de "31".

Os gastos que a Entidade incorreu com os funcionários foram os seguintes:

Descrição	2021	2020
Remunerações ao pessoal	387.602,72	355.156,93
Indemnizações	12.831,00	3.500,00
Encargos sobre as Remunerações	78.516,62	74.087,68
Seguros de Acid.Trabalho e Doenças Profissionais	14.516,19	7.621,92
Outros Gastos com o Pessoal	600,00	1.489,44
Total	494.066,53	424.790,18

A Instituição esteve em layoff simplificado no período de Janeiro a março e dezembro de 2021.

10. Divulgações exigidas por outros diplomas legais

A Entidade não apresenta dívidas ao Estado em situação de mora, nos termos do Decreto-Lei 534/80, de 7 de novembro.

Nos termos do artigo 210 do Código Contributivo, publicado pela Lei n.2 110/2009, de 16 de setembro, a Direção informa que a situação da Entidade perante a Segurança Social de encontra regularizada, dentro dos prazos legalmente estipulados.



11. Outras Informações

De forma a uma melhor compreensão das restantes demonstrações financeiras, são divulgadas as seguintes informações.

11.1 Investimentos Financeiros

Nos períodos de 2021 e 2020, a Entidade detinha os seguintes "Investimentos Financeiros":

Descrição	2021	2020
Outros Investimentos Financeiros		
Fundo de compensação do Trabalho	4.795,04	3.315,39
Total	4.795,04	3.315,39

11.2 Créditos a Receber

Para os períodos de 2021 e 2020 a rubrica "Créditos a receber" apresenta os seguintes saldos:

Descrição	2021	2020
Clientes e Utentes c/c		
Utentes	41.186,21	18.868,85
Total	41.186,21	18.868,85

11.3 Outros Ativos Correntes

A rubrica "Outros ativos correntes" tinham, em 31 de dezembro de 2021 e 2020, a seguinte decomposição:

Descrição	2021	2020
Entidades do Setor Público Administrativo ISS,IP	0,00	3.846,70
Outros Devedores	718,16	12.418,88
Total	718,16	16.265,58



11.4 Diferimentos

Em 31 de Dezembro de 2021 e 2020, a rubrica "Diferimentos" englobava os seguintes saldos:

Descrição	2021	2020
Gastos a Reconhecer		
Seguros	2.261,88	8.516,94
Outras despesas	189,30	9.059,78
Total	2.451,18	17.576,72
Rendimentos a Reconhecer		
Prestação serviços vitalícios	0,00	2.998,86
Matrículas e mensalidades de utentes	4.878,84	2.439,42
Total	4.878,84	5.438,28

11.5 Caixa e Depósitos Bancários

A rubrica de "Caixa e Depósitos Bancários", a 31 de dezembro de 2021 e 2020, encontrava-se com os seguintes saldos:

Descrição	2021	2020
Caixa	2.815,01	3.204,15
Depósitos à ordem	120.121,32	127.211,36
Depósitos a prazo	420.499,83	420.499,83
Total	543.436,16	550.915,34

11.6 Fundos Patrimoniais

Na rubrica "Fundos Patrimoniais" ocorreram as seguintes variações:

Descrição	Saldo Inicial	Aumentos	Diminuições	Saldo Final
Fundos	140.000,00	0,00	0,00	140.000,00
Resultados transitados	714.854,82	431,90	0,00	715.286,72
Outras variações nos fundos patrimoniais	385.612,71	0,00	0,00	385.612,71
Total	1.240.467,53	431,90	0,00	1.240.899,43

11.7 Fornecedores

O saldo da rubrica de "Fornecedores" é discriminado da seguinte forma:

Descrição	2021	2020
Fornecedores c/c	14.645,52	18.465,94
Total	14.645,52	18.465,94

11.8 Estado e Outros Entes Públicos

A rubrica de "Estado e outros Entes Públicos" está dividida da seguinte forma:



Descrição	2021	2020
Ativo		
Imposto sobre o Valor Acrescentado (IVA)	5.639,91	6.207,33
Total	5.639,91	6.207,33
Passivo		
Imposto sobre o Rendimentos das Pessoas Singulares (IRS)	2.913,00	1.146,50
Segurança Social	13.193,92	8.385,22
Fundos Compensação Trabalho	164,67	121,71
Total	16.271,59	9.653,43

11.9 Outros Passivos Correntes

A rubrica "Outros passivos correntes" desdobram-se da seguinte forma:

Descrição	2021		2021	
	Não Corrente	Corrente	Não Corrente	Corrente
Entidades Setor Publico Administrativo — ISS (dotação a repor)	0,00	0,00	0,00	0,00
Credores por acréscimo de gastos	0,00	62.598,86	0,00	62.027,59
Outros credores	0,00	0,00	0,00	0,00
Total	0,00	62.598,86	0,00	62.027,59

11.10 Subsídios, doações e legados à exploração

A Entidade reconheceu, nos períodos de 2021 e 2020, os seguintes subsídios, doações, heranças e legados:

Descrição	2021	2020
Subsídios das Entidades Públicas	398.449,66	346.588,74
Doações e heranças — Donativos	59.385,34	52.979,61
Total	457.835,00	399.568,35

Os "Subsídios e Apoios do Governo" estão divulgados de forma mais exaustiva na Nota 8.

11.11 Fornecimentos e serviços externos

A repartição dos "Fornecimentos e serviços externos" nos períodos findos em 31 de dezembro de 2021 e de 2020, foi a seguinte:

Descrição	2021	2020
Subcontratos	98.079,22	136.754,22
Serviços especializados	30.240,01	39.803,49
Materiais	84.140,83	14.097,67



Energia e fluidos	36.519,43	34.767,89
Deslocações, estadas e transportes	245,56	0,00
Serviços diversos	21.879,05	61.349,69
Encargos com utentes	0,00	203,05
Total	271.104,10	286.976,01

11.12 Outros rendimentos

A rubrica de "Outros rendimentos" encontra-se dividida da seguinte forma:

Descrição	2021	2020
Outros Rendimentos	12.723,58	12.723,58
Descontos de pronto pagamento obtidos	0,00	0,00
Rendimentos em investimentos não financeiros	9.900,00	10.300,00
Outros	185,98	2.423,58
Juros e Rendimentos Similares	0,00	982,00
Juros obtidos	0,00	982,00
Total	10.085,98	13.705,58

11.13 Outros gastos

A rubrica de "Outros gastos" encontra-se dividida da seguinte forma:

Descrição	2021	2020
Impostos	3.039,18	10.351,95
Outros	13.948,68	579,37
Total	16.987,86	10.931,32

11.14 Resultados Financeiros

Nos períodos de 2021 e 2020 foram reconhecidos os seguintes gastos e rendimentos relacionados com juros e similares:

Descrição	2021	2020
Juros e gastos similares suportados		
Juros suportados		0,01
Total	0,00	0,01
Juros e rendimentos similares obtidos		
Juros obtidos		982,00
Total	0,00	982,00
Resultados Financeiros	0,00	981,99



11.15 Informações consideradas relevantes para melhor compreensão da posição financeira e dos resultados

O número médio de utentes por resposta social, durante o ano 2021, foi o seguinte:

Creche — 33 utentes;

Lar Idosos — 41 utentes.


11.16 Acontecimentos após data de Balanço


Não são conhecidos à data quaisquer eventos subsequentes, com impacto significativo nas Demonstrações Financeiras de 31 de dezembro de 2021.

Após o encerramento do período, e até à elaboração do presente anexo, não se registaram outros factos suscetíveis de modificar a situação relevada nas contas.

Vila do Conde, 31 de março de 2022
O Contabilista Certificado

A Direção




Joaquim Amorim
Joaquim Manuel Simão de Sousa
Avenida Frei Sereno de Sá, 2
João Jacinto Costa
Rua dos Santos, 10

